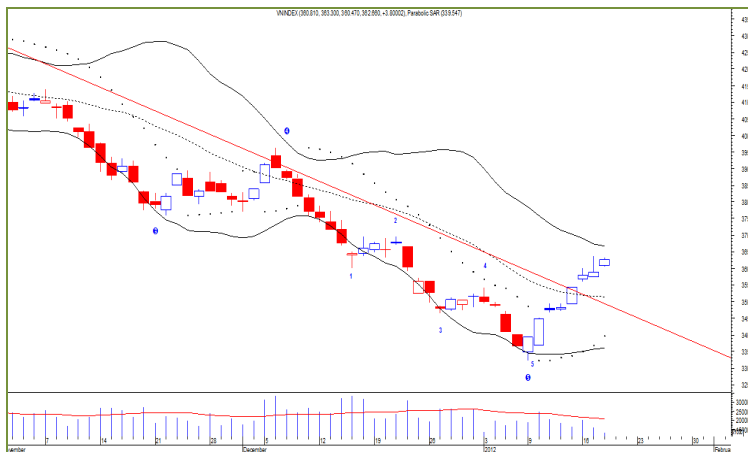


NHẬN ĐỊNH THỊ TRƯỜNG

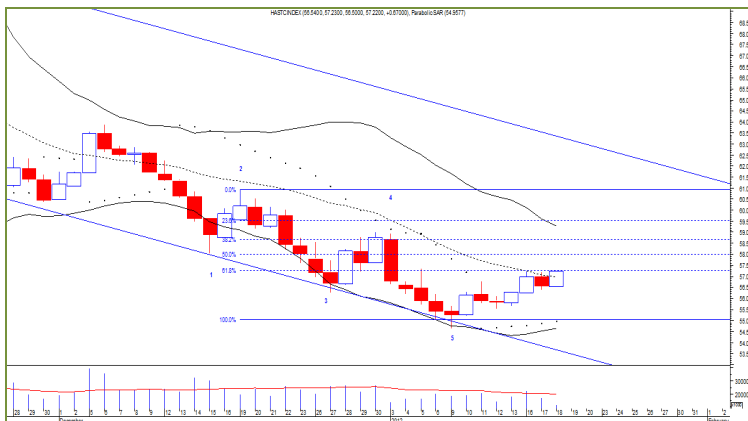
VN-INDEX



Xu hướng thị trường

Phiên tới	Ngắn hạn	Trung hạn	Dài hạn
Giảm	Giảm	Giảm	N/A

HNX-INDEX



Xu hướng thị trường

Phiên tới	Ngắn hạn	Trung hạn	Dài hạn
Giảm	Giảm	Giảm	N/A

DANH MỤC KHUYẾN NGHỊ TRONG NGÀY:

Mã	Sàn	Tín hiệu	Giá ngày 18/01/2012	Tỷ lệ giao dịch thành công trong quá khứ (%)	Số lần GD thành công trong quá khứ (%)
VIC	HSX	Mua	99.5	33.84%	46.15%
PVC	HNX	Mua	12.2	18.29%	31.25%
SDH	HNX	Mua	4.5	17.63%	50.00%
HUT	HNX	Mua	6.1	16.44%	50.00%
PVE	HNX	Mua	10.3	13.14%	50.00%

TTCK Việt Nam tiếp tục có phiên gia tăng về điểm nhưng lại giảm về khối lượng cho thấy trạng thái giao dịch kém trong những ngày giáp tết. Trong đó, chỉ số VN-Index tăng 1% lên 362.66 điểm, còn chỉ số HNX-Index tăng hơn 2% lên 57 điểm. Quy mô giao dịch tiếp tục sụt giảm khi khối lượng giao dịch giảm mạnh trong phiên hôm nay. Đồng thời khối ngoại vẫn duy trì đà mua ròng, nhưng lượng mua ròng giảm gần 1/2 lượng mua ròng của phiên hôm qua.

Dưới góc nhìn kỹ thuật, chỉ số VN-Index rơi vào vùng kháng cự 360 – 365 và chỉ số HNX-Index tiếp tục có xu hướng đi ngang quanh vùng kháng cự 57 – 57.5. Các chỉ báo kỹ thuật ngắn hạn vẫn duy trì dấu hiệu điều chỉnh. Trong khi đó, chỉ báo ADX giảm và dải Bollinger Bands co thắt cho thấy trạng thái xu hướng của thị trường đang rất yếu. Do đó, thị trường tăng điểm vẫn là cơ hội để các nhà đầu tư tái cơ cấu cổ phiếu trong danh mục và xem xét giải ngân vào các cổ phiếu với giá rẻ trong giai đoạn điều chỉnh.

Hiện nay cũng có rất nhiều cổ phiếu trong xu hướng tích lũy của giai đoạn giảm mạnh trước đó và chúng tôi kỳ vọng rất nhiều vào những mã cổ phiếu này sẽ tạo đà bật mạnh cho thị trường sau khi đạt mức điều chỉnh thích hợp. Do đó, nếu các nhà đầu tư chấp nhận rủi ro, có thể tham gia giải ngân vào những cổ phiếu này để tìm kiếm lợi nhuận.

Chỉ số VN-Index

Ngưỡng kháng cự 1: 360 - 365 Ngưỡng hỗ trợ 1: 333
 Ngưỡng kháng cự 2: 380 - 400 Ngưỡng hỗ trợ 2: 320

Chỉ số HNX-Index

Ngưỡng kháng cự 1: 57.0 - 58.5 Ngưỡng hỗ trợ 1: 55-56.5
 Ngưỡng kháng cự 2: 60 Ngưỡng hỗ trợ 2: 45

(*) Danh sách khuyến nghị mua bán trong ngày được lọc từ hệ thống giao dịch ORS-T4. Thống kê chi tiết vui lòng xem trên Website ORS tại địa chỉ: <http://www.ors.com.vn/>

THỐNG KÊ GIAO DỊCH

VN-INDEX

362.66

Cao nhất trong phiên

363.30

Thấp nhất trong phiên

360.47

So với phiên trước

+3.80

So với tuần trước

+4.79

So với tháng trước

+11.11

So với năm trước

+11.11

+ KLGD: **18,117,970**

+ GTGD (tỷ đồng)

346.92

+ CK tăng giá: **141**

+ CK giảm giá: **62**

+ CK đứng giá: **98**

Top 5 - KLGD

Top 5 - GTGD

Top 5 - NN mua

Top 5 - NN bán

Mã CK	Giá	% KLGD
PTL	4,000	8.3%
STB	17,900	4.6%
KSS	6,000	4.4%
HOC	4,100	3.7%
KSA	4,200	3.6%

Mã CK	Giá	% GTGD
VCF	90,500	13.3%
STB	17,900	6.4%
ASM	21,300	3.5%
REE	12,000	3.4%
KDC	26,000	2.8%

Mã CK	% GTGD	Mã CK	% GTGD
VHC	1.63%	VHC	1.63%
MBB	1.83%	KDC	2.82%
CTG	1.38%	STB	6.39%
HAG	2.02%	IMP	0.75%
VIC	0.85%	EVE	0.65%

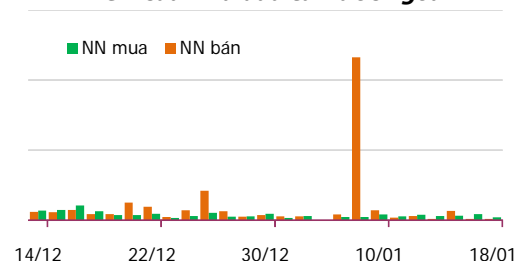
Top 5 - Tăng giá

Top 5 - Giảm giá

Mã CK	Giá	% Tăng
VES	1,500	7.1%
BMC	29,400	5.0%
KSA	4,200	5.0%
NSC	42,000	5.0%
PAC	18,900	5.0%

Mã CK	Giá	% Giảm
BAS	1,300	-7.1%
CAD	1,600	-5.9%
TNA	19,000	-5.0%
NVT	1,900	-5.0%
FDC	26,600	-5.0%

KLGD của Nhà đầu tư nước ngoài



HNX-INDEX

57.22

Cao nhất trong phiên

57.23

Thấp nhất trong phiên

56.50

So với phiên trước

+0.67

So với tuần trước

+0.22

So với tháng trước

-1.52

So với năm trước

-1.52

+ KLGD: **15,124,690**

+ GTGD (tỷ đồng)

128.11

+ CK tăng giá: **131**

+ CK giảm giá: **62**

+ CK đứng giá: **199**

Top 5 - KLGD

Top 5 - GTGD

Top 5 - NN mua

Top 5 - NN bán

Mã CK	Giá	% KLGD
VND	6,300	11.3%
KLS	8,400	7.7%
SHB	6,000	6.1%
FLC	23,400	4.7%
PVX	6,600	3.6%

Mã CK	Giá	% GTGD
FLC	23,400	12.4%
VND	6,300	8.4%
KLS	8,400	7.8%
HBS	14,200	5.4%
CVN	26,400	5.1%

Mã CK	% GTGD	Mã CK	% GTGD
KLS	7.79%	PVS	1.60%
VND	8.44%	TAS	1.04%
PVS	1.60%	LUT	0.03%
PVC	0.74%	TDN	0.05%
VCG	1.64%	DBC	0.56%

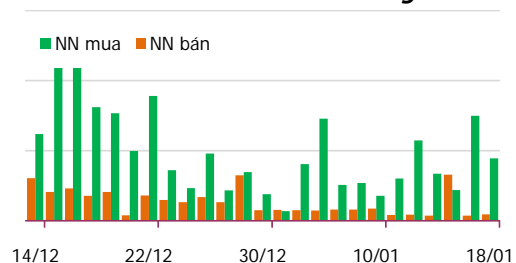
Top 5 - Tăng giá

Top 5 - Giảm giá

Mã CK	Giá	% Tăng
SCL	4,600	7.0%
SCC	3,100	6.9%
S99	4,700	6.8%
DIH	9,400	6.8%
HCC	9,400	6.8%

Mã CK	Giá	% Giảm
TLT	4,100	-6.8%
B82	6,900	-6.8%
LUT	8,300	-6.7%
DTC	18,200	-6.7%
TBX	12,600	-6.7%

KLGD của Nhà đầu tư nước ngoài



KHUYẾN CÁO SỬ DỤNG

Báo cáo này được cung cấp hàng ngày bởi Công ty Cổ phần Chứng khoán Phương Đông. Mặc dù nội dung báo cáo được viết dựa trên nguồn thông tin đáng tin cậy vào thời điểm công bố và những xem xét thận trọng của người phân tích; tuy nhiên các nhận định và dự đoán chỉ là quan điểm cá nhân của người phân tích mà không đại diện cho quan điểm Công ty Cổ phần Chứng khoán Phương Đông. Công ty Cổ phần Chứng khoán Phương Đông và người phân tích không chịu bất kỳ trách nhiệm nào đối với tính chính xác của các thông tin được đề cập trong báo cáo này.

Báo cáo này chỉ nhằm mục đích cung cấp thông tin mà không hàm ý khuyến người đọc mua, bán, nắm giữ chứng khoán hay bất kỳ quyết định đầu tư nào khác. Người đọc chỉ nên sử dụng báo cáo này như một nguồn thông tin tham khảo.

Báo cáo này là tài sản được giữ bản quyền tại Công ty Cổ phần Chứng Khoán Phương Đông. Báo cáo này chỉ được sao chép, bổ sung, sửa đổi hoặc phát hành từng phần hay toàn bộ nội dung khi có sự đồng ý của Công ty Cổ phần Chứng khoán Phương Đông.

